

Elternbriefe und Mitteilungen über WebUntis erhalten

Sehr geehrte Erziehungsberechtigte,

in dieser Anleitung wird beschrieben, welche Möglichkeiten Sie haben, um unsere Elternbriefe abzurufen.

Es ist dabei wichtig, dass Sie bereits einen Account für Erziehungsberechtigte in WebUntis besitzen. Sollten Sie noch keinen solchen Account haben, hilft Ihnen die Anleitung „Selbsteinschreibung“ auf unserer Homepage weiter (Bereich Service / IT-Wegweiser).

Sie haben bereits einen Account aber Ihr Passwort vergessen? Das Passwort kann auf der Seite www.webuntis.com selbstständig zurückgesetzt werden. Klicken Sie dazu auf „Passwort vergessen?“ und geben Sie sowohl bei der E-Mail-Adresse als auch beim Benutzernamen Ihre E-Mail-Adresse ein. Sie erhalten dann eine Mail mit dem weiteren Vorgehen. Die Anleitung „Passwort vergessen?“ auf unserer Homepage zeigt das Vorgehen nochmals in Bildern (Bereich Service / IT-Wegweiser).


Sollten Sie noch keine E-Mail-Adresse bei uns hinterlegt haben, können Sie dies gerne über unser Sekretariat nachholen.

Möglichkeit 1: Elternbriefe über die Website abrufen

1. Rufen Sie die Website www.webuntis.com auf

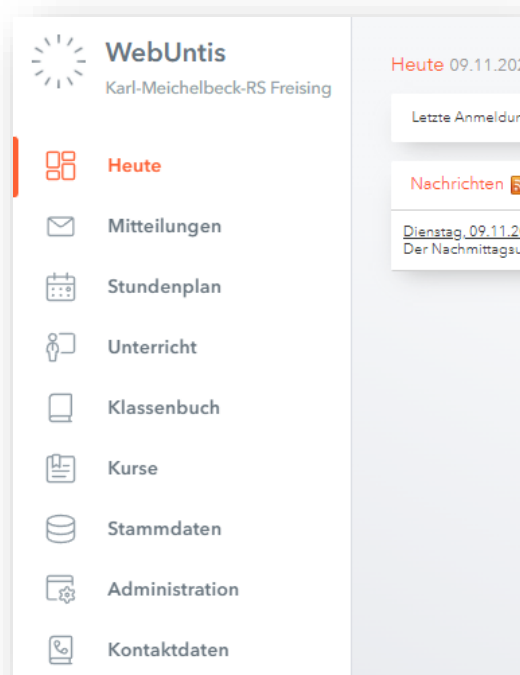


2. Geben Sie „Karl-Meichelbeck-RS“ in das Suchfenster ein und geben Sie Ihre Zugangsdaten in die Felder ein. Der Benutzername ist dabei Ihre E-Mail-Adresse. Das Passwort konnten Sie sich beim Erstellen des Accounts selbst vergeben.



The image shows the WebUntis login interface for KMRS (Karl-Meichelbeck-Realschule). At the top, it says "WebUntis Login" and features the school's logo. Below the logo are two input fields: "Benutzername" (Username) and "Passwort" (Password) with a visibility toggle icon. A "Login" button is positioned below the fields. At the bottom, there are links for "Passwort vergessen?" (Forgot password?) and "Noch keinen Zugang? Registrieren" (No access yet? Register).

3. Wählen Sie im Menü am linken Rand den Punkt „Mitteilungen“.



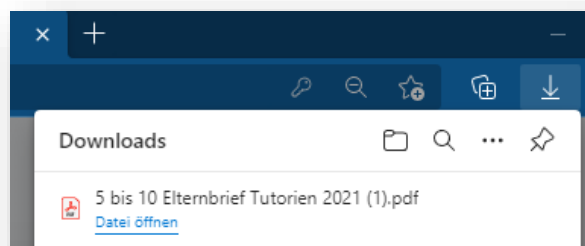
Sie können dann alle bereits erhaltenen Elternbriefe nach Datum sortiert sehen.



Sobald Sie einen Elternbrief anklicken, erscheint die folgende Meldung:




Wählen Sie das Symbol mit dem Titel des Elternbriefes (in diesem Beispiel „5 bis 10 Elternbrief Tutorien 2021.pdf“). Die Datei wird auf Ihren Computer heruntergeladen und kann geöffnet werden. Standardmäßig befindet sich die Datei in Ihrem „Downloads“-Ordner.

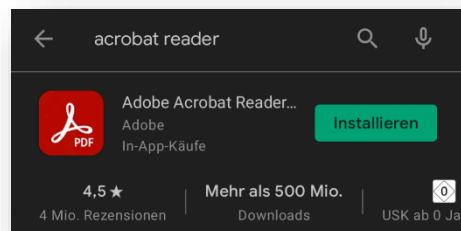


Möglichkeit 2: Elternbriefe über die mobile App abrufen

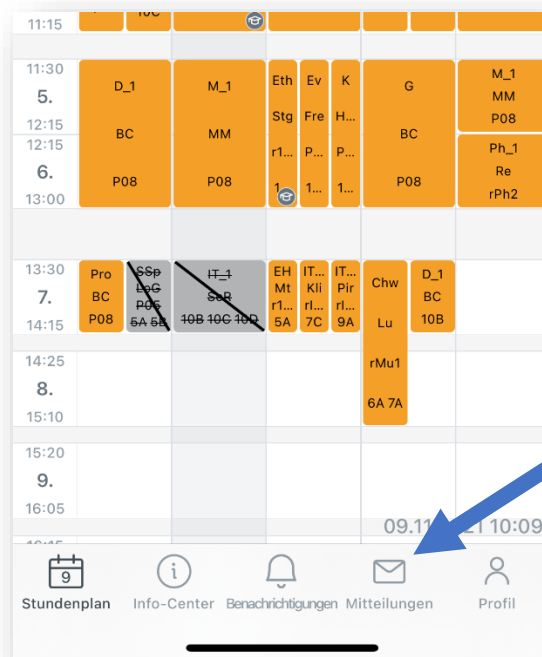
Dazu benötigen Sie die App **Untis Mobile**, die kostenlos im Apple App Store oder im Google Play Store heruntergeladen werden kann.



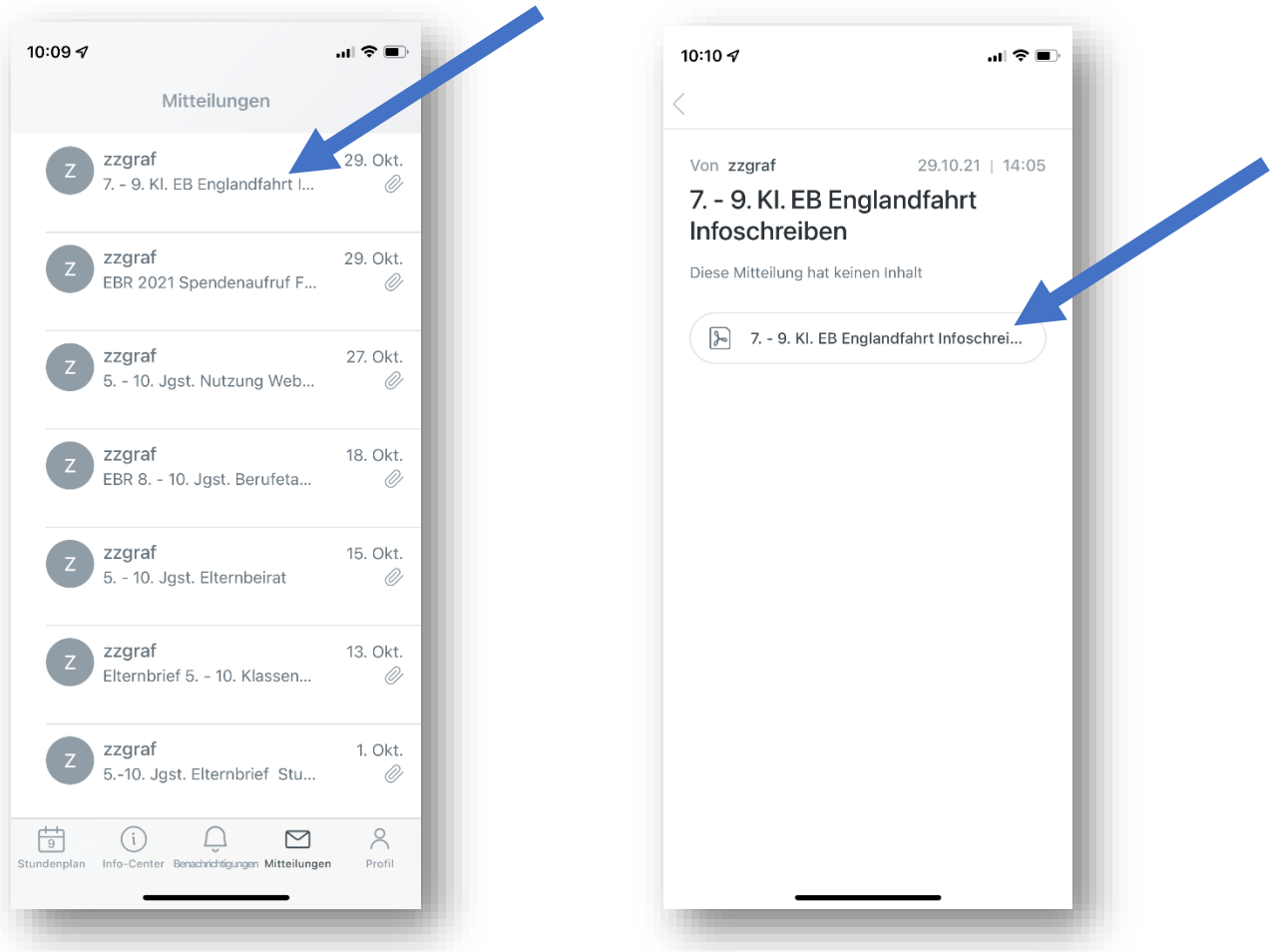
Außerdem muss auf Ihrem Smartphone ein **PDF-Reader** installiert sein (z. B. Adobe Acrobat Reader).



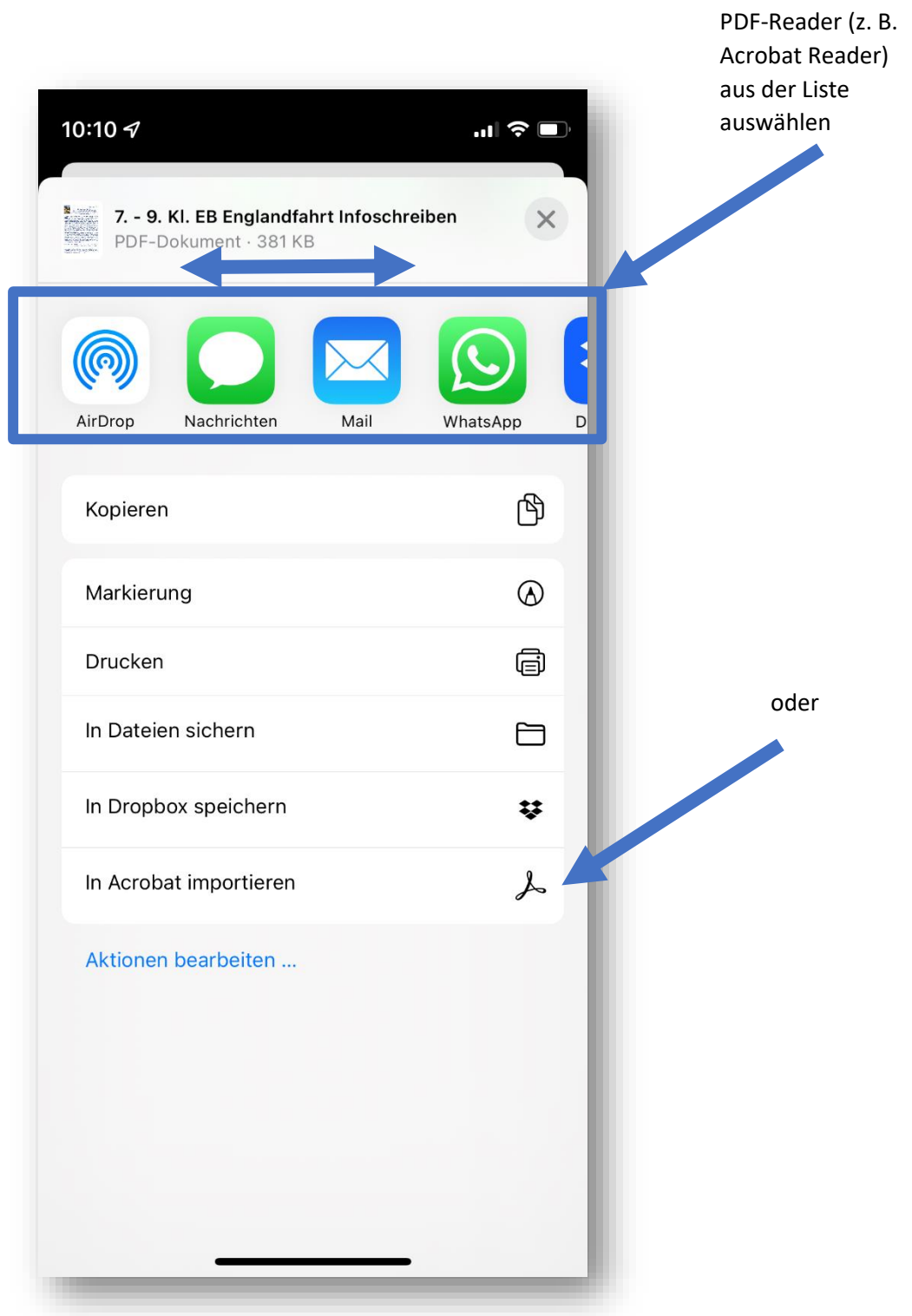
Starten Sie die App und wählen Sie den Punkt „Mitteilungen“ (Je nach Smartphone und Betriebssystem kann sich die Ansicht etwas unterscheiden).



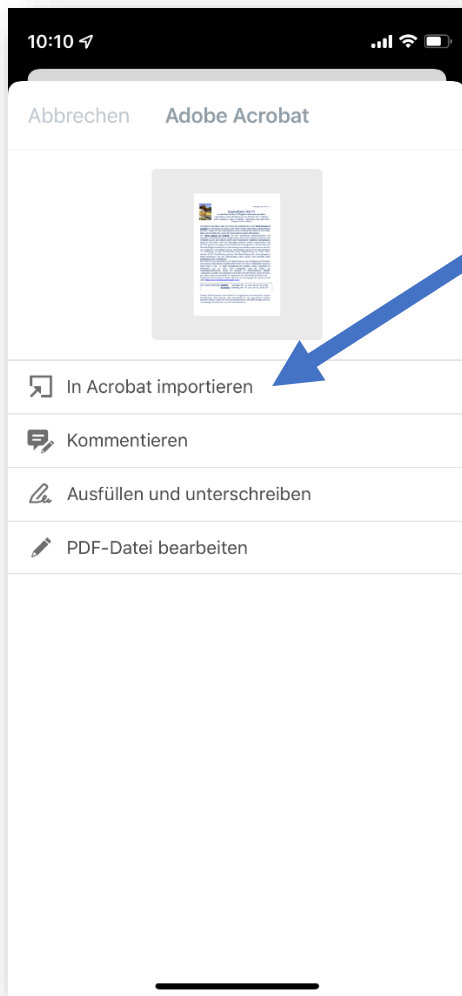
Ihnen wird dann die Liste mit allen bisher erhaltenen Elternbriefen angezeigt. Wählen Sie den gewünschten Elternbrief aus, um zur Detailansicht zu gelangen. Klicken Sie anschließend auf das ovale Feld mit dem Namen des Elternbriefes, um diesen zu öffnen.



Sie werden nun gefragt, mit welcher Anwendung Sie den Elternbrief öffnen möchten. Wählen Sie die entsprechende App entweder in der horizontalen Liste oder im unteren Bildschirmbereich aus (Ansicht wieder vom Betriebssystem abhängig).



Evtl. muss die Auswahl nochmals bestätigt werden. Dann öffnet sich der Elternbrief.



Sollten Sie Fragen haben, schreiben Sie bitte eine Mail an support@karl-meichelbeck-realschule.de

Ihr Support-Team
der Karl-Meichelbeck-Realschule